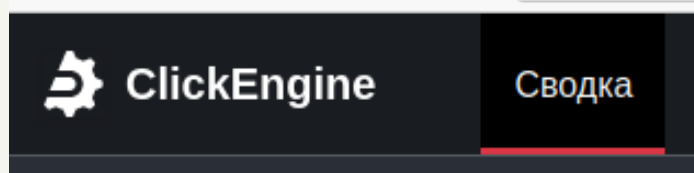


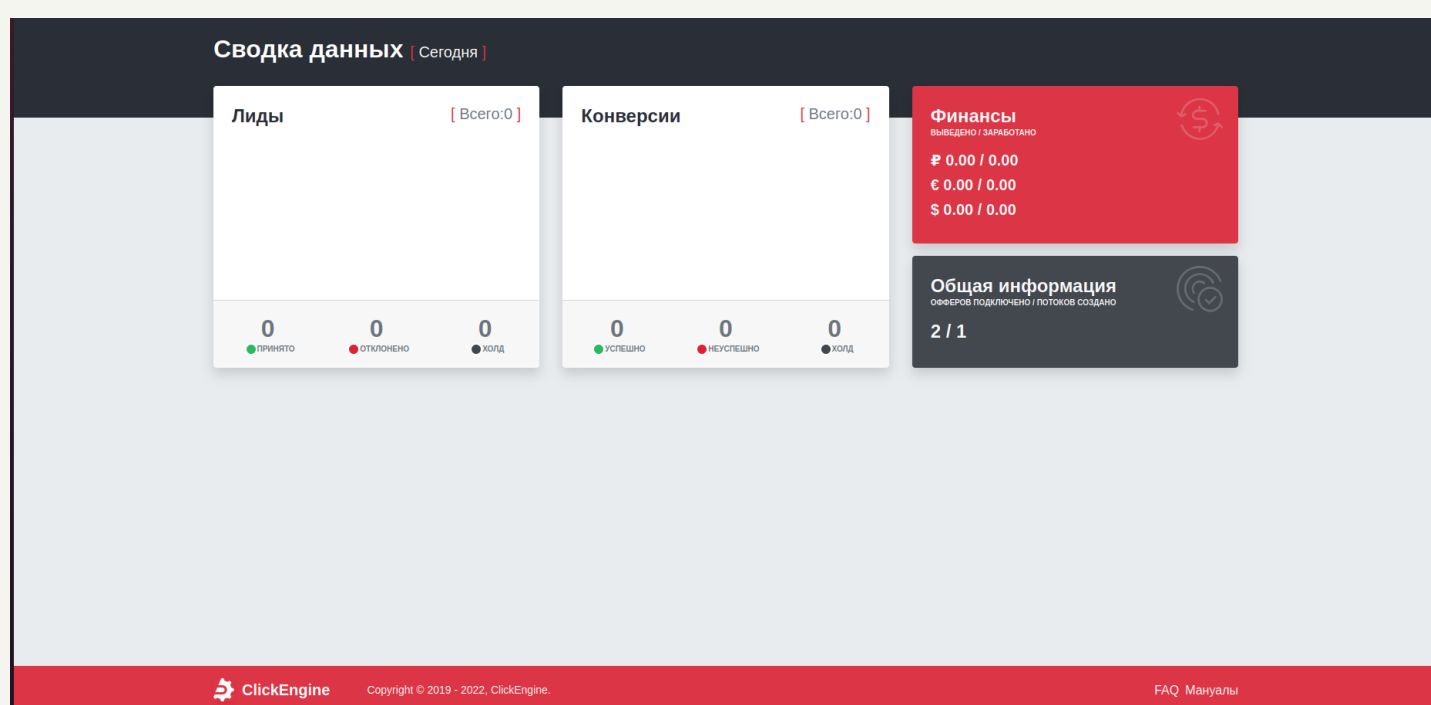
CLICKENGINE

Сводка

Для того, чтобы просмотреть сводные данные по вашему аккаунту нужно нажать на пункт меню «Сводка»

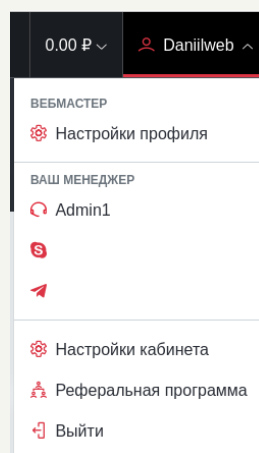


После нажатия пункта меню «Сводка», откроется страница сводных данных по вашему аккаунту

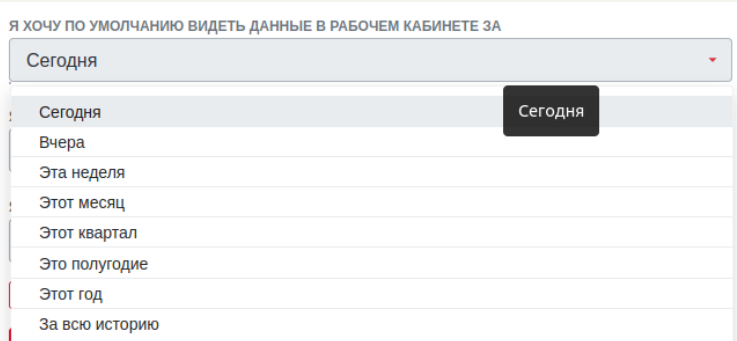


В сводных данных отображаются данные о лидах, конверсиях, финансах, подключенных офферах и созданных потоках. По умолчанию данные отображаются за сегодняшний день, чтобы изменить период показа данных нужно:

Нажать на название вашего профиля в правом верхнем углу и выбрать пункт «Настройки кабинета»



На странице «Настройки кабинета» есть поле с названием: «Я хочу по умолчанию видеть данные в рабочем кабинете за», при нажатии на поле отобразится выпадающий список, в котором можно выбрать удобным вам период для отображение данных



После выбора удобного вам периода, нужно нажать кнопку сохранить в конце формы

Сохранить