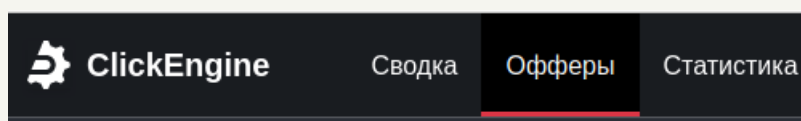


# CLICKENGINE

## Подключение оффера

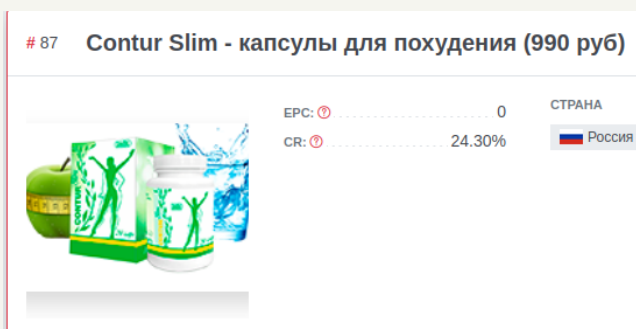
Чтобы подключить оффер вебмастеру нужно:

В главном меню нажать на вкладку «Офферы»

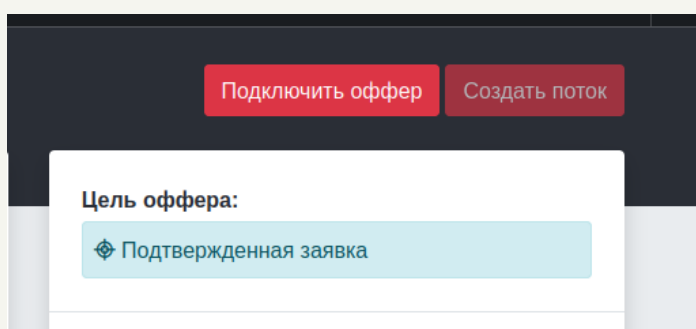


Выбрать подходящий, доступный оффер из списка и нажать на него

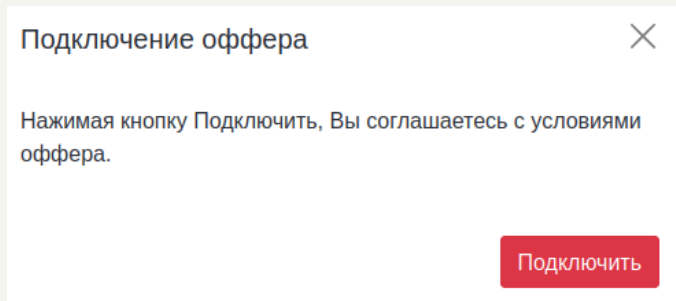
Если выбранный Вами оффер недоступен, обратитесь к вашему менеджеру



После загрузки страницы выбранного оффера, нужно нажать на кнопку «Подключить оффер», которая находится в правом верхнем углу страницы



После нажатия на кнопку «Подключить оффер», появляется всплывающее окно, где нужно подтвердить намерение подключить оффер



После нажатия кнопки «Подключить», вам станет доступна кнопка создать поток и будет открыт доступ к его созданию

